


**Структура тарифа на теплову енергію**  
**АТ "Сумське НВО" Дирекція "Котельня Північного промислового вузла"**  
(найменування ліцензіата)

без ПДВ

№ з/п	Показники	Для потреб населення		Для потреб бюджетних установ		Для потреб інших споживачів		Для потреб релігії		Всього, тис.грн.
		тис.грн.	грн/Гкал	тис.грн.	грн/Гкал	тис.грн.	грн/Гкал	тис.грн.	грн/Гкал	
<b>1</b>	<b>Виробнича собівартість, у т.ч.:</b>	<b>257 726,51</b>	<b>2 163,69</b>	<b>42 565,51</b>	<b>2 189,75</b>	<b>90 484,58</b>	<b>2 103,64</b>	<b>297,36</b>	<b>2 108,98</b>	<b>391 073,97</b>
<b>1.1</b>	<b>прямі матеріальні витрати, у т.ч.:</b>	<b>235 579,01</b>	<b>1 977,76</b>	<b>38 951,21</b>	<b>2 003,81</b>	<b>82 486,88</b>	<b>1 917,70</b>	<b>271,14</b>	<b>1 923,04</b>	<b>357 288,25</b>
1.1.1	витрати на паливо	147 711,41	1 240,08	24 105,39	1 240,08	53 340,19	1 240,08	174,85	1 240,06	225 331,84
1.1.2	витрати на електроенергію	13 179,10	110,64	2 150,73	110,64	4 759,12	110,64	15,60	110,64	20 104,54
1.1.3	витрати на покупну теплову енергію	123,52	1,04	1 261,81	64,91	34,41	0,80	0,00	0,00	1 419,74
1.1.4	витрати на розподіл газу	23 176,44	194,57	3 782,22	194,57	8 369,27	194,57	27,43	194,57	35 355,36
1.1.5	транспортування теплової енергії тепловими мережами інших підприємств	49 141,72	412,56	7 284,39	374,74	15 172,55	352,74	50,60	358,90	71 649,27
1.1.6	вода для технологічних потреб та водовідведення	1 951,42	16,38	318,46	16,38	704,68	16,38	2,31	16,38	2 976,87
1.1.7	матеріали, запасні частини та інші матеріальні ресурси	295,40	2,48	48,21	2,48	106,67	2,48	0,35	2,48	450,62
<b>1.2</b>	<b>прямі витрати на оплату праці</b>	<b>11 478,06</b>	<b>96,3619</b>	<b>1 873,13</b>	<b>96,36</b>	<b>4 144,85</b>	<b>96,36</b>	<b>13,59</b>	<b>96,36</b>	<b>17 509,64</b>
<b>1.3</b>	<b>інші прямі витрати, у т.ч.:</b>	<b>7 147,96</b>	<b>60,01</b>	<b>1 166,49</b>	<b>60,01</b>	<b>2 581,21</b>	<b>60,01</b>	<b>8,46</b>	<b>60,01</b>	<b>10 904,13</b>
1.3.1	відрахування на соціальні заходи	2 525,11	21,20	412,08	21,20	911,85	21,20	2,99	21,20	3 852,03
1.3.2	амортизаційні відрахування	890,38	7,48	145,30	7,48	321,53	7,48	1,05	7,48	1 358,26
1.3.3	інші прямі витрати	3 732,47	31,34	609,11	31,34	1 347,84	31,34	4,42	31,34	5 693,84
<b>1.4</b>	<b>загальнопромислові витрати, у т.ч.:</b>	<b>3 521,48</b>	<b>29,56</b>	<b>574,68</b>	<b>29,56</b>	<b>1 271,64</b>	<b>29,56</b>	<b>4,17</b>	<b>29,56</b>	<b>5 371,97</b>
1.4.1	витрати на оплату праці	2 381,53	19,99	388,65	19,99	860,00	19,99	2,82	19,99	3 632,99
1.4.2	відрахування на соціальні заходи	523,94	4,40	85,50	4,40	189,20	4,40	0,62	4,40	799,26
1.4.3	інші витрати	616,01	5,17	100,53	5,17	222,45	5,17	0,73	5,17	939,71
<b>2</b>	<b>Адміністративні витрати, у т.ч.:</b>	<b>348,97</b>	<b>2,93</b>	<b>56,94</b>	<b>2,93</b>	<b>126,00</b>	<b>2,93</b>	<b>0,41</b>	<b>2,93</b>	<b>532,32</b>
2.1	витрати на оплату праці	259,20	2,18	42,30	2,18	93,60	2,18	0,31	2,18	395,41
2.2	відрахування на соціальні заходи	57,02	0,48	9,31	0,48	20,59	0,48	0,07	0,48	86,99
2.3	інші витрати	32,75	0,27	5,33	0,27	11,81	0,27	0,04	0,27	49,93
<b>3</b>	<b>Витрати на збут, зокрема:</b>									
3.1	витрати на оплату праці									
3.2	відрахування на соціальні заходи									
3.3	інші витрати									
<b>4</b>	<b>Інші операційні витрати**</b>									
<b>5</b>	<b>Фінансові витрати</b>									
<b>6</b>	<b>Повна собівартість*</b>	<b>258 075,49</b>	<b>2 166,62</b>	<b>42 622,45</b>	<b>2 192,68</b>	<b>90 610,58</b>	<b>2 106,57</b>	<b>297,77</b>	<b>2 111,90</b>	<b>391 606,30</b>
<b>7</b>	<b>Перерахунок по вартості газу та електроенергії</b>	<b>45 451,02</b>	<b>381,58</b>	<b>7 039,66</b>	<b>362,15</b>	<b>14 074,97</b>	<b>327,22</b>	<b>50,71</b>	<b>359,67</b>	<b>66 616,37</b>
<b>8</b>	<b>Розрахунковий прибуток, усього *, у т.ч.:</b>	<b>20 735,21</b>	<b>160,73</b>	<b>2 585,71</b>	<b>133,02</b>	<b>5 519,86</b>	<b>128,33</b>	<b>18,09</b>	<b>128,27</b>	<b>28 858,87</b>
8.1	податок на прибуток	3 446,18	28,93	465,43	23,94	993,57	23,10	3,26	23,09	4 908,43
8.2	дивіденди	0,00	0,00	706,76	36,36	1 508,76	35,08	4,94	35,06	2 220,47
8.3	резервний фонд (капітал)	0,00	0,00	0,00	0,00	0,00	0,00	0,00	0,00	0,00
8.4	на розвиток виробництва (виробничі інвестиції)	8 931,68	61,64	0,00	0,00	0,00	0,00	0,00	0,00	8 931,68
8.5	інше використання прибутку (обігові кошти)	8 357,35	70,16	1 413,52	72,72	3 017,52	70,15	9,89	70,12	12 798,28
<b>9</b>	<b>Вартість виробництва теплової енергії за відповідними тарифами</b>	<b>324 261,72</b>	<b>2 708,93</b>	<b>52 247,83</b>	<b>2 687,85</b>	<b>110 205,41</b>	<b>2 562,12</b>	<b>366,57</b>	<b>2 599,84</b>	<b>487 081,53</b>
<b>10</b>	<b>Обсяг реалізації теплової енергії власним споживачам, Гкал</b>	<b>119 114,124</b>		<b>19 438,527</b>		<b>43 013,403</b>		<b>140,998</b>		<b>181 707,052</b>

Заступник директора Дирекції КППВ АТ "Сумське НВО"




І.А. Рибальченко

**Структура тарифів на виробництво теплової енергії  
акціонерного товариства «Сумське машинобудівне науково-виробниче об'єднання»**

без ПДВ

№ з/п	Найменування показників	Для потреб населення		Для потреб бюджетних установ		Для потреб інших споживачів		Для потреб релігійних організацій	
		тис. грн на рік	грн/Ткал	тис. грн на рік	грн/Ткал	тис. грн на рік	грн/Ткал	тис. грн на рік	грн/Ткал
1	2	3	4	5	6	7	8	9	10
<b>1</b>	<b>Виробнича собівартість, у т. ч.:</b>	<b>206 630,27</b>	<b>1 734,73</b>	<b>34 962,16</b>	<b>1 798,60</b>	<b>74 606,24</b>	<b>1 734,49</b>	<b>244,44</b>	<b>1733,67</b>
<b>1.1</b>	<b>прямі матеріальні витрати, у т. ч.:</b>	<b>186 437,29</b>	<b>1 565,20</b>	<b>31 666,81</b>	<b>1 629,07</b>	<b>67 314,33</b>	<b>1 564,96</b>	<b>220,54</b>	<b>1 564,14</b>
1.1.1	витрати на паливо для виробництва теплової енергії котельнями	147 711,41	1240,08	24105,39	1240,08	53340,19	1240,08	174,85	1240,06
1.1.2	витрати на електроенергію	13 179,10	110,64	2150,73	110,64	4759,12	110,64	15,60	110,64
1.1.3	витрати на розподіл газу	23 176,44	194,57	3782,22	194,57	8369,27	194,57	27,43	194,57
1.1.4	витрати на популну теплову енергію	123,52	1,04	1261,81	64,91	34,41	0,80		
1.1.5	вода для технологічних потреб та водовідведення	1 951,42	16,38	318,46	16,38	704,68	16,38	2,31	16,38
1.1.6	матеріали, запасні частини та інші матеріальні ресурси	295,40	2,48	48,21	2,48	106,67	2,48	0,35	2,48
1.2	<b>прямі витрати на оплату праці</b>	<b>9 951,48</b>	<b>83,55</b>	<b>1624,01</b>	<b>83,55</b>	<b>3593,59</b>	<b>83,55</b>	<b>11,78</b>	<b>83,55</b>
1.3	<b>інші прямі витрати, у т. ч.:</b>	<b>6 752,89</b>	<b>56,69</b>	<b>1 102,02</b>	<b>56,69</b>	<b>2438,54</b>	<b>56,69</b>	<b>7,99</b>	<b>56,69</b>
1.3.1	відрахування на соціальні заходи	2 189,27	18,38	357,27	18,38	790,57	18,38	2,59	18,38
1.3.2	амортизаційні відрахування	889,98	7,47	145,24	7,47	321,38	7,47	1,05	7,47
1.3.3	інші прямі витрати	3 673,65	30,84	599,51	30,84	1326,60	30,84	4,35	30,84
1.4	<b>загальновиробничі витрати, у т. ч.:</b>	<b>3 488,61</b>	<b>29,29</b>	<b>569,31</b>	<b>29,29</b>	<b>1259,77</b>	<b>29,29</b>	<b>4,13</b>	<b>29,29</b>
1.4.1	витрати на оплату праці	2 359,30	19,81	385,02	19,81	851,97	19,81	2,79	19,81
1.4.2	відрахуваннями на соціальні заходи	519,05	4,36	84,70	4,36	187,43	4,36	0,61	4,36
1.4.3	інші витрати	610,26	5,12	99,59	5,12	220,37	5,12	0,72	5,12
2	<b>Адміністративні витрати, у т. ч.:</b>	<b>345,66</b>	<b>2,90</b>	<b>56,41</b>	<b>2,90</b>	<b>124,82</b>	<b>2,90</b>	<b>0,41</b>	<b>2,90</b>
2.1	витрати на оплату праці	256,78	2,16	41,90	2,16	92,73	2,16	0,30	2,16
2.2	відрахуваннями на соціальні заходи	56,49	0,47	9,22	0,47	20,40	0,47	0,07	0,47
2.3	інші витрати	35,21	0,27	5,29	0,27	11,69	0,27	0,04	0,27
3	<b>Витрати на збут, зокрема:</b>								
3.1	витрати на оплату праці								
3.2	відрахування на соціальні заходи								
3.3	інші витрати								
4	<b>Інші операційні витрати</b>								
5	<b>Фінансові витрати</b>								
6	<b>Повна собівартість</b>	<b>206 975,93</b>	<b>1 737,63</b>	<b>35 018,37</b>	<b>1801,49</b>	<b>74 730,63</b>	<b>1 737,38</b>	<b>244,85</b>	<b>1736,56</b>
7	<b>Витрати на покриття втрат</b>								
8	Перерахунок вартості газу та електроенергії	45 451,02	381,58	7039,66	362,15	14074,97	327,22	50,71	359,67
9	<b>Розрахунковий прибуток, у т. ч.:</b>	<b>19049,57</b>	<b>159,93</b>	<b>2 562,33</b>	<b>131,82</b>	<b>5468,13</b>	<b>127,13</b>	<b>17,92</b>	<b>127,07</b>
9.1	податок на прибуток	3 428,99	28,79	461,22	23,73	984,26	22,88	3,22	22,87
9.2	дивіденди	0,00	0,00	700,37	36,03	1494,62	34,75	4,90	34,73
9.3	резервний фонд (капітал)								
9.4	на розвиток виробництва (виробничі інвестиції)	7 341,90	61,64						
9.5	інше використання прибутку (обігові кошти)	8 278,68	69,50	1400,74	72,06	2989,24	69,50	9,79	69,47
10	<b>Вартість виробництва теплової енергії за відповідними тарифами</b>	<b>271 476,52</b>		<b>44 620,37</b>		<b>94 273,73</b>		<b>313,48</b>	
11	<b>Тарифи на виробництво теплової енергії, грн/Ткал</b>		<b>2 279,13</b>		<b>2295,46</b>		<b>2191,73</b>		<b>2223,30</b>
11.1	Паливна складова		1 240,08		1240,08		1 240,08		1 240,06
11.2	Решта витрат, крім паливної складової		1 039,05		1055,38		951,65		983,24
12	<b>Відпуск теплової енергії з колекторів власних котельнь</b>	<b>144 906,63</b>		<b>23 848,99</b>		<b>46 950,20</b>		<b>176,77</b>	
13	<b>Обсяг реалізації теплової енергії власним споживачам, Гкал</b>	<b>119 114,124</b>		<b>19 438,527</b>		<b>43 013,40</b>		<b>140,998</b>	

В.о. директора Дирекції КППВ АТ "Сумське НВО"



Л.М. Коваленко


Додаток № 2

**Структура тарифів на транспортування теплової енергії**  
**акціонерного товариства «Сумське машинобудівне науково-виробниче об'єднання»**

без ПДВ

№ з/п	Найменування показників	Для потреб населення		Для потреб бюджетних установ		Для потреб інших споживачів		Для потреб релігійних організацій	
		тис. грн на рік	грн/Гкал	тис. грн на рік	грн/Гкал	тис. грн на рік	грн/Гкал	тис. грн на рік	грн/Гкал
1	2	3	4	5	6	7	8	9	10
<b>1</b>	<b>Виробнича собівартість, у т. ч.:</b>	<b>49 141,72</b>	<b>412,56</b>	<b>7 284,39</b>	<b>374,74</b>	<b>7 271,98</b>	<b>352,74</b>	<b>50,60</b>	<b>358,90</b>
1.1	прямі матеріальні витрати, у т. ч.:	49 141,72	412,56	7 284,39	374,74	7 271,98	352,74	50,60	358,90
1.1.1	витрати на електроенергію, у т. ч.:								
1.1.2	транспортування теплової енергії тепловими мережами інших підприємств	49 141,72	412,56	7 284,39	374,74	7 271,98	352,74	50,60	358,90
1.1.3	вода для технологічних потреб та водовідведення								
1.1.4	матеріали, запасні частини та інші матеріальні ресурси								
1.2	прямі витрати на оплату праці								
1.3	інші прямі витрати, у т. ч.:								
1.3.1	відрахування на соціальні заходи								
1.3.2	амортизаційні відрахування								
1.3.3	інші прямі витрати								
1.4	загально-виробничі витрати, у т. ч.:	0,00	0,00	0,00	0,00	0,00	0,00	0,00	0,00
1.4.1	витрати на оплату праці								
1.4.2	відрахування на соціальні заходи								
1.4.3	інші витрати								
2	Адміністративні витрати, у т. ч.:	0,00	0,00	0,00	0,00	0,00	0,00	0,00	0,00
2.1	витрати на оплату праці								
2.2	відрахування на соціальні заходи								
2.3	інші витрати								
3	Витрати на збут, зокрема:	0,00	0,00	0,00	0,00	0,00	0,00	0,00	0,00
3.1	витрати на оплату праці								
3.2	відрахування на соціальні заходи								
3.3	інші витрати								
4	Інші операційні витрати								
5	Фінансові витрати								
6	Повна собівартість	49 141,72	412,56	7 284,39	374,74	7 271,98	352,74	50,60	358,90
7	Витрати на теплову енергію для компенсації втрат теплової енергії в теплових мережах ТОВ "Сумтеплоенерго"	0,00	-	0,00	0,00	0,00	0,00	0,00	-
8	Розрахунковий прибуток, у т. ч.:	-	0,00	0,00	0,00	0,00	0,00	0,00	0,00
8.1	податок на прибуток	0,00	0,00	0,00	0,00	0,00	0,00	0,00	-
8.2	дивіденди			0,00	0,00	0,00	0,00	0,00	-
8.3	резервний фонд (капітал)								
8.4	на розвиток виробництва (виробничі інвестиції)								
8.5	інше використання прибутку (обігові кошти)	-	0,00		0,00	0,00	0,00	0,00	-
9	Вартість транспортування теплової енергії за відповідним тарифом	49 141,72		7 284,39		7 271,98		50,60	
10	Середньозважений тариф на транспортування теплової енергії, грн/Гкал		412,56		374,74		352,74		358,90
11	Обсяг надходження теплової енергії до мережі ліцензіата, у т. ч.:	144 906,63		23 848,99		46 950,20		176,77	
11.1	власної теплової енергії	144 906,63		23 848,99		46 950,20		176,77	
11.2	теплоенергії інших власників для транспортування мережами ліцензіата								
12	Втрати теплової енергії в мережах ліцензіата, всього, у т. ч.:	25 438,74		4 151,41		4 402,82		30,11	
12.1	власної теплової енергії	25 438,74		4 151,41		4 402,82		30,11	
12.2	теплової енергії інших власників								
13	Корисний відпуск теплової енергії з мереж ліцензіата, Гкал, у т. ч.:	119 114,12		19 438,53		43 013,40		141,00	
13.1	господарські потреби ліцензованої діяльності								
13.2	корисний відпуск теплової енергії інших власників								
13.3	Корисний відпуск теплової енергії власним споживачам, зокрема на потреби:								
13.3.1	населення	119 114,12							
13.3.2	релігійні організації							141,00	
13.3.3	бюджетних установ та організацій			19 438,53					
13.3.4	інших споживачів					43 013,40			
13	Обсяг транспортування теплової енергії ліцензіата мережами іншого(их) транспортувальника(ів)	119 114,12		19 438,527		20 615,699		140,998	
14	Тариф(и) іншого(их) транспортувальника(ів) на транспортування теплової енергії		412,56		374,74		352,74		358,90

Заступник директора Дирекції КПШВ АТ "Сумське НВО"



І.А. Рибальченко

**Структура тарифів на постачання теплової енергії**  
акціонерного товариства «Сумське машинобудівне науково-виробниче об'єднання»

без ПДВ

№ з/п	Найменування показників	Для потреб населення		Для потреб бюджетних установ		Для потреб інших споживачів		Для потреб релігійних організацій	
		тис. грн на рік	грн/Гкал	тис. грн на рік	грн/Гкал	тис. грн на рік	грн/Гкал	тис. грн на рік	грн/Гкал
1	2	3	4	5	6	7	8	9	10
<b>1</b>	<b>Виробнича собівартість, у т. ч.:</b>	<b>1954,52</b>	<b>16,41</b>	<b>318,96</b>	<b>16,41</b>	<b>705,80</b>	<b>16,41</b>	<b>2,31</b>	<b>16,41</b>
1.1	прямі матеріальні витрати	0,00	0,00	0,00	0,00	0,00	0,00	0,00	0,00
<b>1.2</b>	<b>прямі витрати на оплату праці</b>	<b>1526,58</b>	<b>12,82</b>	<b>249,13</b>	<b>12,82</b>	<b>551,27</b>	<b>12,82</b>	<b>1,81</b>	<b>12,82</b>
<b>1.3</b>	<b>інші прямі витрати, у т. ч.:</b>	<b>395,07</b>	<b>3,32</b>	<b>64,47</b>	<b>3,32</b>	<b>142,66</b>	<b>3,32</b>	<b>0,47</b>	<b>3,32</b>
1.3.1	відрахування на соціальні заходи	335,85	2,82	54,81	2,82	121,28	2,82	0,40	2,82
1.3.2	амортизаційні відрахування	0,40	0,00	0,07	0,00	0,14	0,00	0,00	0,00
1.3.3	інші прямі витрати	58,82	0,49	9,60	0,49	21,24	0,49	0,07	0,49
<b>1.4</b>	<b>загальновиробничі витрати, у т. ч.:</b>	<b>32,87</b>	<b>0,28</b>	<b>5,36</b>	<b>0,28</b>	<b>11,87</b>	<b>0,28</b>	<b>0,04</b>	<b>0,28</b>
1.4.1	витрати на оплату праці	22,23	0,19	3,63	0,19	8,03	0,19	0,03	0,19
1.4.2	відрахуваннями на соціальні заходи	4,89	0,04	0,80	0,04	1,77	0,04	0,01	0,04
1.4.3	інші витрати	5,75	0,05	0,94	0,05	2,08	0,05	0,01	0,05
<b>2</b>	<b>Адміністративні витрати, у т. ч.:</b>	<b>3,26</b>	<b>0,03</b>	<b>0,53</b>	<b>0,03</b>	<b>1,18</b>	<b>0,03</b>	<b>0,00</b>	<b>0,03</b>
2.1	витрати на оплату праці	2,42	0,02	0,39	0,02	0,87	0,02	0,00	0,02
2.2	відрахуваннями на соціальні заходи	0,53	0,00	0,09	0,00	0,19	0,00	0,00	0,00
2.3	інші витрати	0,31	0,00	0,05	0,00	0,11	0,00	0,00	0,00
<b>3</b>	<b>Витрати на збут, зокрема:</b>								
3.1	витрати на оплату праці								
3.2	відрахування на соціальні заходи								
3.3	інші витрати								
<b>4</b>	<b>Інші операційні витрати</b>								
<b>5</b>	<b>Фінансові витрати</b>								
<b>6</b>	<b>Повна собівартість</b>	<b>1957,77</b>	<b>16,44</b>	<b>319,49</b>	<b>16,44</b>	<b>706,97</b>	<b>16,44</b>	<b>2,32</b>	<b>16,44</b>
<b>7</b>	<b>Витрати на покриття втрат</b>								
<b>8</b>	<b>Розрахунковий прибуток, у т. ч.:</b>	<b>95,50</b>	<b>0,80</b>	<b>23,38</b>	<b>1,20</b>	<b>51,73</b>	<b>1,20</b>	<b>0,17</b>	<b>1,20</b>
8.1	податок на прибуток	17,19	0,14	4,21	0,22	9,31	0,22	0,03	0,22
8.2	дивіденди			6,39	0,33	14,14	0,33	0,05	0,33
8.3	резервний фонд (капітал)								
8.4	на розвиток виробництва (виробничі інвестиції)								
8.5	інше використання прибутку (обігові кошти)	78,31	0,66	12,78	0,66	28,28	0,66	0,09	0,66
8.5	<b>Вартість постачання теплової енергії за відповідним тарифом</b>	<b>2053,27</b>	<b>17,24</b>	<b>342,87</b>	<b>17,64</b>	<b>758,70</b>	<b>17,64</b>	<b>2,49</b>	<b>17,64</b>
<b>9</b>	<b>Тарифи на постачання теплової енергії, грн/Гкал</b>								
<b>10</b>	<b>Обсяг реалізації теплової енергії власним споживачам, Гкал</b>	<b>119 114,12</b>		<b>19 438,53</b>		<b>43 013,40</b>		<b>141,00</b>	

В.о. директора Дирекції КПВП АТ "Сумське НВО"



Л.М. Коваленко

**Структура тарифів на послугу з постачання гарячої води, що надається споживачам акціонерним товариством "Сумське машинобудівне науково-виробниче об'єднання"**

№ з/п	Назва показника	Послуга з постачання гарячої води		
		населення	бюджет	інші
		грн/м <sup>3</sup>	грн/м <sup>3</sup>	грн/м <sup>3</sup>
1	2	5	6	
1	Собівартість власної теплової енергії, врахована у встановлених тарифах на теплову енергію для потреб відповідної групи споживачів	127,41	128,76	122,66
2	Витрати на придбання холодної води для надання послуги з постачання гарячої води	14,21	14,21	14,21
3	Собівартість послуг без урахування послуг банку та інших установ із приймання і перерахування коштів споживачів	141,62	142,97	136,87
4	Розрахунковий прибуток, усього, зокрема:	8,04	6,70	6,47
5	<b>Плановані тарифи на послуги</b>	<b>149,66</b>	<b>149,67</b>	<b>143,34</b>
6	Податок на додану вартість	29,93	29,93	28,67
7	<b>Плановані тарифи на послуги з ПДВ</b>	<b>179,59</b>	<b>179,60</b>	<b>172,01</b>

Заступник директора Дирекції КППВ АТ "Сумське НВО"

І.А. Рибальченко

